

ИНВЕСТИЦИОННЫЙ ПРОФИЛЬ БАЛТАСИНСКОГО МУНИЦИПАЛЬНОГО РАЙОНА РЕСПУБЛИКИ ТАТАРСТАН

2023г.



ВКЛАД БАЛТАСИНСКОГО РАЙОНА В ЭКОНОМИКУ РЕСПУБЛИКИ ТАТАРСТАН

2 место
ПОГОЛОВЬЕ
КРС

2 место
ВАЛОВЫЙ НАДОЙ
МОЛОКА
ЗА 6 МЕСЯЦЕВ

7 место
ДЕНЕЖНАЯ ВЫРУЧКА
АПК

БЮДЖЕТООБРАЗУЮЩИЕ ПРЕДПРИЯТИЯ РАЙОНА



27 место


рейтинг СЭР
1 квартал 2023 года

26 место

ОБЪЕМ
ОТГРУЖЕННЫХ
ТОВАРОВ ЗА
5 МЕСЯЦЕВ

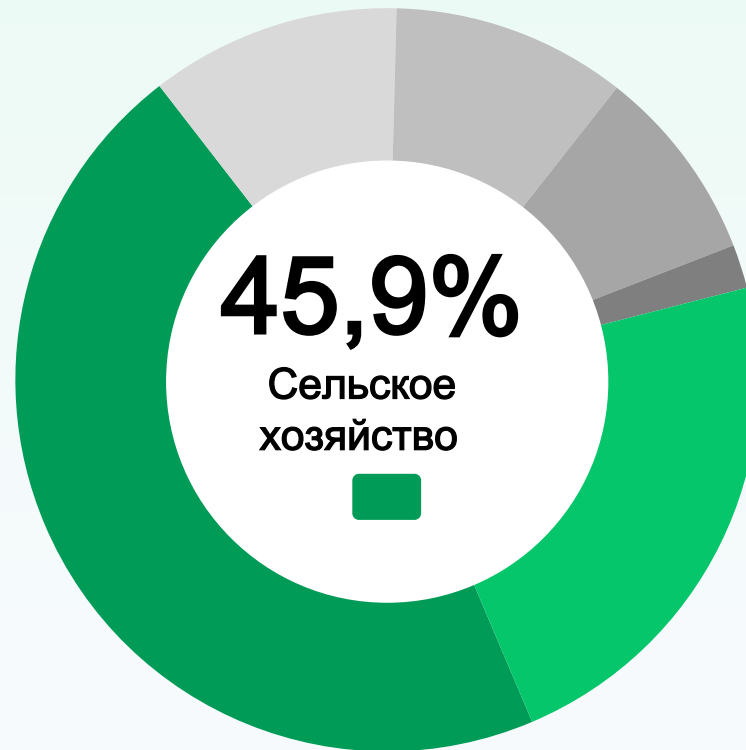
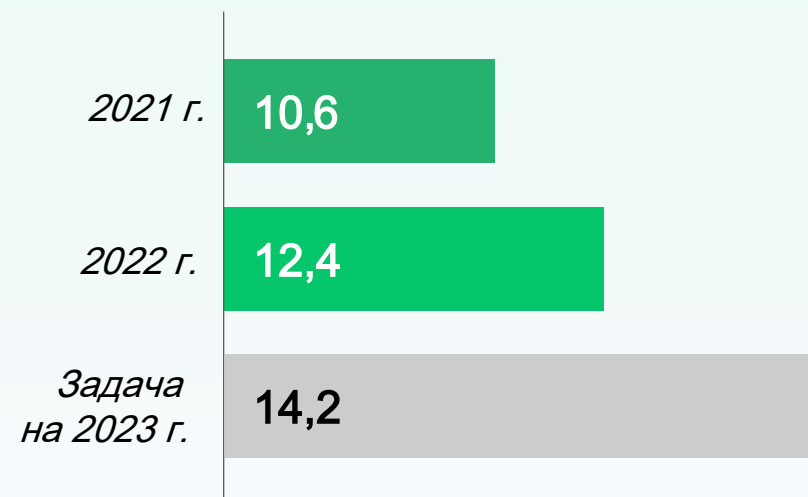
18 место

УРОВЕНЬ
БЕЗРАБОТИЦЫ
НА 1 ИЮЛЯ 2023 г.




ВАЛОВЫЙ ТЕРРИТОРИАЛЬНЫЙ ПРОДУКТ

ВТП, млрд. руб.

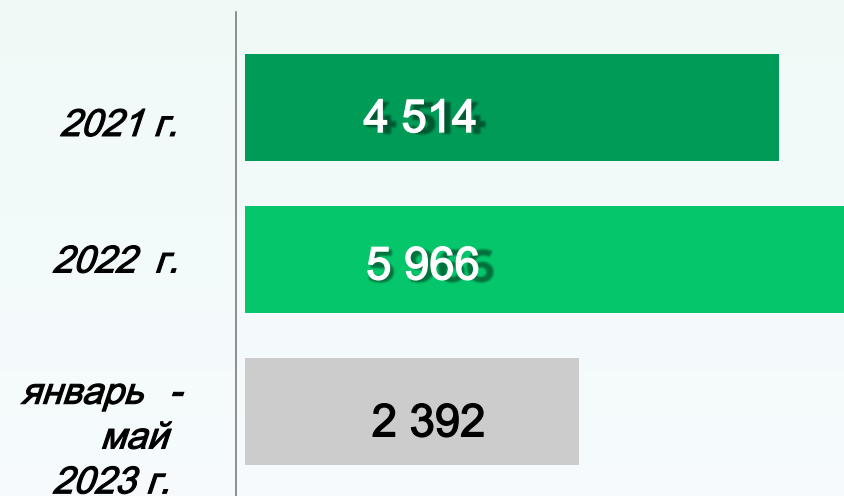


- 10,9 - промышленность
- 10,2 - строительство
- 8,5 - оптово - розничная торговля
- 1,9 - транспортировка и хранение
- 22,6 - прочие

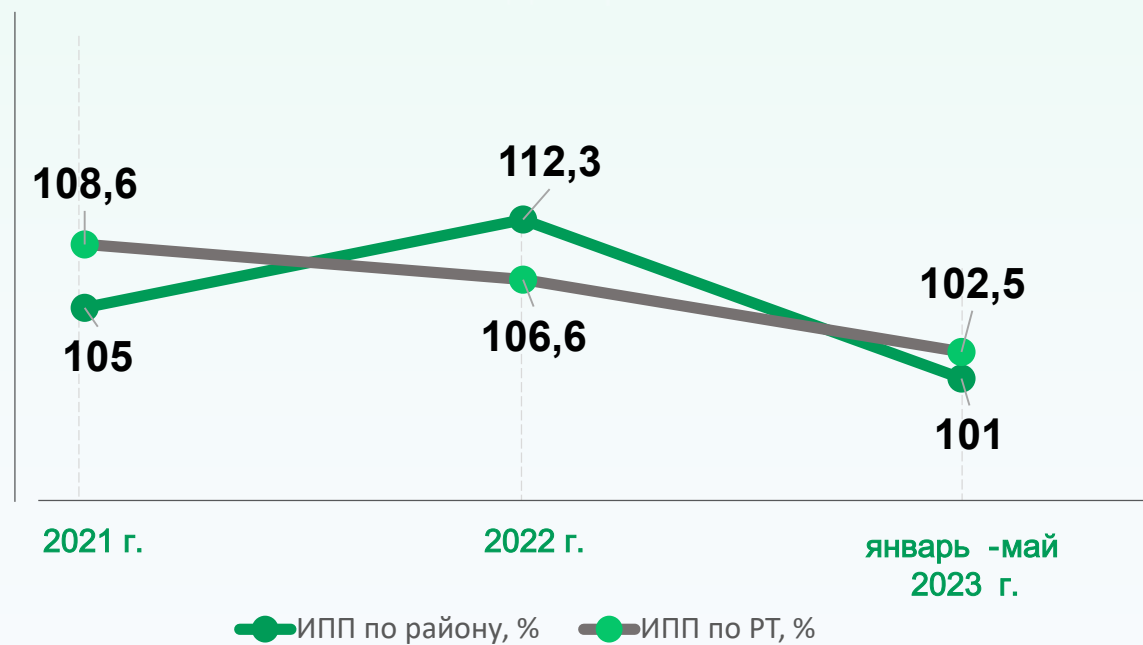


ПРОМЫШЛЕННОСТЬ

Объем отгруженных товаров собственного производства, выполненных работ и услуг, млн. руб.




Индекс промышленного производства, %



«БАЛТАСИНСКИЙ МАСЛОДЕЛЬНО-МОЛОЧНЫЙ КОМБИНАТ»

УСТАНОВКА
ПРИЧЕМЫЙ
МОЛОКА



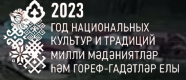
ПРОИЗВЕДЕНО
за 6 месяцев

МАСЛО ЖИВОТНОЕ
2 638 т – 112%

СЫРЫ ЖИРНЫЕ
5 842 т – 96%

ТВОРОГ СТОЛОВЫЙ
27 т – 112%

СУХАЯ СЫВОРОТКА
2 779 т – 100%



ПРОМПЛОЩАДКА «НОРМА»

РЕЗИДЕНТЫ: 4

ЧИСЛЕННОСТЬ РАБОЧИХ МЕСТ: 36

ОБОРОТ: 156 млн.руб.

АГРОПАРК «БАЛТАЧ»



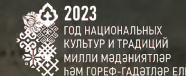


СПСПК «ТУЛПАР»

КОЛИЧЕСТВО СОТРУДНИКОВ – 10

ОБОРОТ ПРЕДПРИЯТИЯ за 6 месяцев – 20 млн.руб.





СЕЛЬСКОЕ ХОЗЯЙСТВО



20 СЕЛЬХОЗ-
ПРЕДПРИЯТИЙ



42 ФЕРМЕРСКИХ
ХОЗЯЙСТВ

ВАЛОВЫЙ СБОР 2022 г.



130,6 ТЫС. ТОНН
ЗЕРНА

УРОЖАЙНОСТЬ
43,1 ц./га



3,7 ТЫС. ТОНН
КАРТОФЕЛЯ

УРОЖАЙНОСТЬ
277 ц./га



СЕЛЬСКОЕ ХОЗЯЙСТВО

КОРМОЗАГОТОВКА



СЕНО – 14 650 т



СЕНАЖ – 139 882 т

1 место

**ПО ОБЪЕМУ
ЗАГОТОВКИ СЕНАЖА
В РЕСПУБЛИКЕ**

ПОГОЛОВЬЕ СКОТА В СХО И КФХ



КРС

43 096 гол.(103%)

В ТОМ ЧИСЛЕ


Коровы -

13 664 гол.(105%)



ЛОШАДИ

1 706 гол.(103%)





ПРОИЗВОДСТВО МОЛОКА И МЯСА В СХО И КФХ

за 6 месяцев 2023 года



**МОЛОКО - 61 815 т
(109%)**



**МЯСО - 3 827 т
(103%)**

ПРОИЗВОДСТВО МОЛОКА ПО РАЙОНУ



ЛПХ

СУТОЧНЫЙ НАДОЙ МОЛОКА
450 т



СХО




КФХ



СЕЛЬСКОЕ ХОЗЯЙСТВО

ПРОИЗВОДСТВО МОЛОКА, т

146 000



2022 г.



160 000



2023
план

ЗАРАБОТНАЯ ПЛАТА, руб.

36 150



2022 г.

Заработная плата 45 000 руб.



2023
план



ЛИЧНЫЕ ПОДСОБНЫЕ ХОЗЯЙСТВА

Всего ЛПХ – 9 670 единиц



17,5

ТЫС.ГОЛОВ
КРС*

1 место

ПО РЕСПУБЛИКЕ



7,3

ТЫС.ГОЛОВ
КОРОВ*

1 место

ПО РЕСПУБЛИКЕ



7,3

ТЫС.ГОЛОВ
ОВЕЦ, КОЗ*



0,9

ТЫС.ГОЛОВ
ЛОШАДЕЙ*

**Поголовье на 01.06.2023г.*




РЕАЛИЗАЦИЯ МОЛОКА, ПРОИЗВЕДЕННОГО В ЛПХ

ЗАКУПЛЕНО МОЛОКА У НАСЕЛЕНИЯ ЗА 6 МЕСЯЦЕВ	17 144 т
ЕЖЕДНЕВНЫЙ ДЕНЕЖНЫЙ ДОХОД ОТ РЕАЛИЗАЦИИ МОЛОКА	1,5 – 1,6 млн.руб.
МОЛОКОСБОРЩИКИ	42 ИП
ЗАКУПОЧНАЯ ЦЕНА	21,50 руб.




ГОСУДАРСТВЕННАЯ ПОДДЕРЖКА ЛПХ

Всего 29 млн. 566 тыс.руб.




**25 млн.
67 тыс. руб.**

**НА СОДЕРЖАНИЕ
ДОЙНЫХ КОРОВ И
КОЗ**



925 тыс. руб.

**ПОКУПКА
НЕТЕЛЕЙ**



**5 млн.
400 тыс. руб.**

**НА СТРОИТЕЛЬСТВО
МИНИ-ФЕРМ**



КОРМОЦЕНТРЫ

КОЛИЧЕСТВО 5 единиц



ЭФФЕКТИВНОСТЬ



МОЛОКО
35% ↑



МЯСО
15% ↑



КООПЕРАТИВ «САЛАВЫЧ МОНОКОРМ»

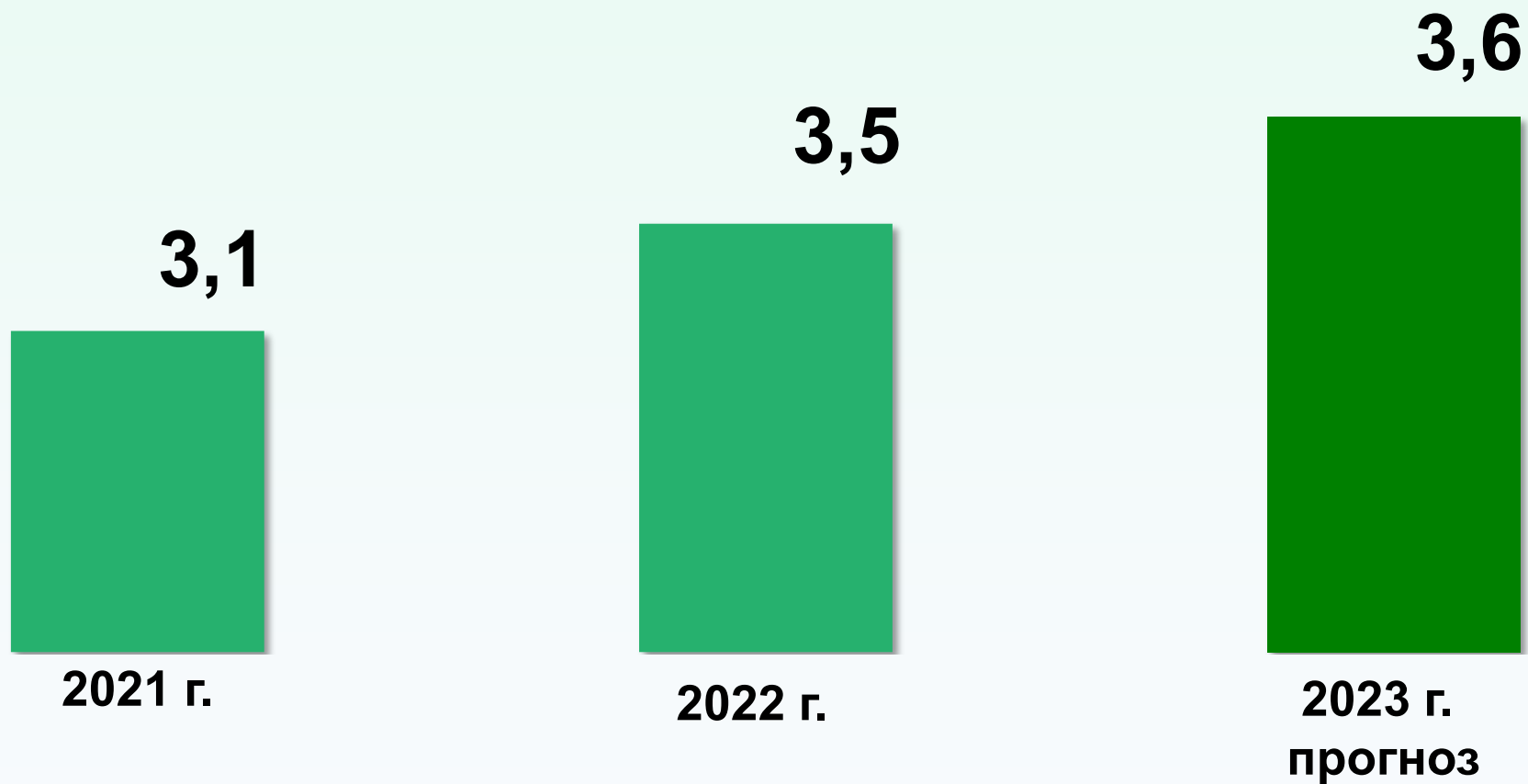


ЧЛЕНЫ КООПЕРАТИВА
75(+12)

РЕАЛИЗАЦИЯ МОЛОКА
511,1 т
на сумму
13 429,3 тыс.руб.



ОБЪЕМ ИНВЕСТИЦИЙ В ОСНОВНОЙ КАПИТАЛ, млрд.руб.





ИНВЕСТИЦИОННЫЕ ПРОЕКТЫ



СХПК “КАМА”

Строительство молочного комплекса
на 640 дойных коров.
Инвестиции - 210 млн.руб.



СХПК “АКТИВИСТ”

Строительство молочного комплекса
на 400 дойных коров.
Инвестиции - 85 млн.руб.



ИНВЕСТИЦИОННЫЕ ПРОЕКТЫ



СХПК “ИГЕНЧЕ”

**Строительство роботизированной фермы
на 300 дойных коров(2-я очередь).
Инвестиции - 150 млн.руб.**



ООО “БУРБАШ”

**Завершение строительства
молочного комплекса
на 600 дойных коров.
Инвестиции - 243,5 млн.руб.**



ИНВЕСТИЦИОННЫЕ ПРОЕКТЫ



ООО “СОСНА”

Завершение реконструкции фермы на 1200 дойных коров.
Инвестиции - 120 млн.руб.



ИНВЕСТИЦИОННЫЕ ПРОЕКТЫ



ООО “ДУСЛЫК”

**Строительство зерносушильного комплекса
Инвестиции - 18 млн.руб.**



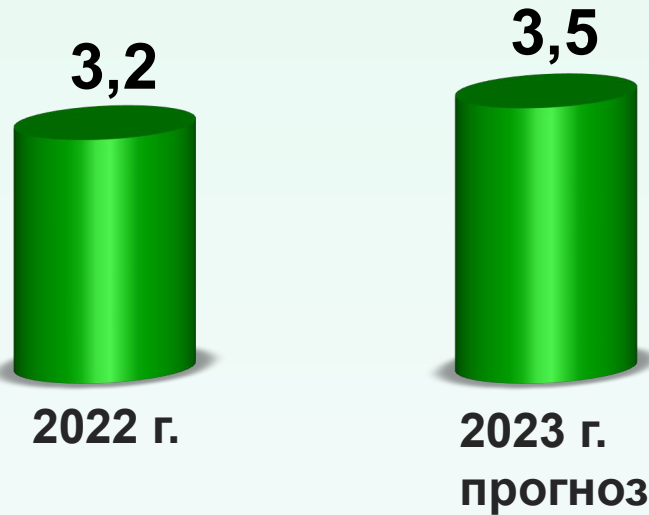
ООО “БАЛТАСИДОРСЕРВИС”

**Завершение строительства теплой стоянки
Инвестиции – 27,5 млн.руб.**



РОЗНИЧНАЯ ТОРГОВЛЯ

ОБОРОТ РОЗНИЧНОЙ ТОРГОВЛИ,
млрд.руб.



Выездная торговля

8 автомобилей – 18 населенных пунктов

ПО «Ципьинское» – 3

ИП Сагитова Р.К. – 1

ПО «Общественное питание» – 4

ОТКРЫТИЕ НОВЫХ ТОРГОВЫХ ТОЧЕК 2022 – 2023 годы



ООО «ФарМат»



ИП Асхатзянов Р.Р.

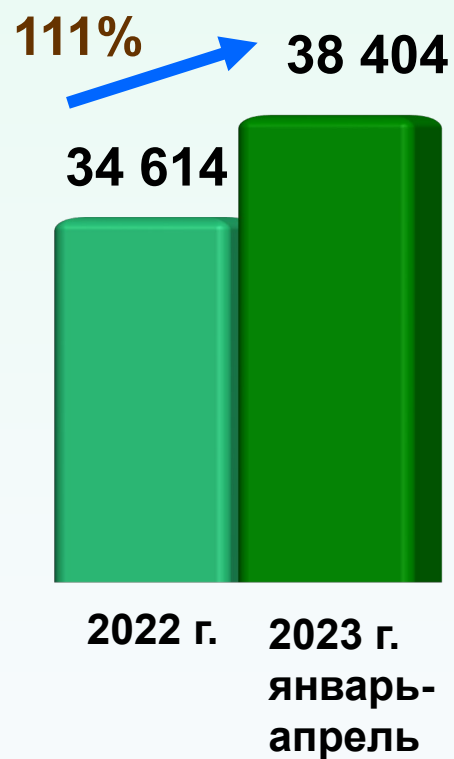


ООО «Агроторг Пятёрочка»

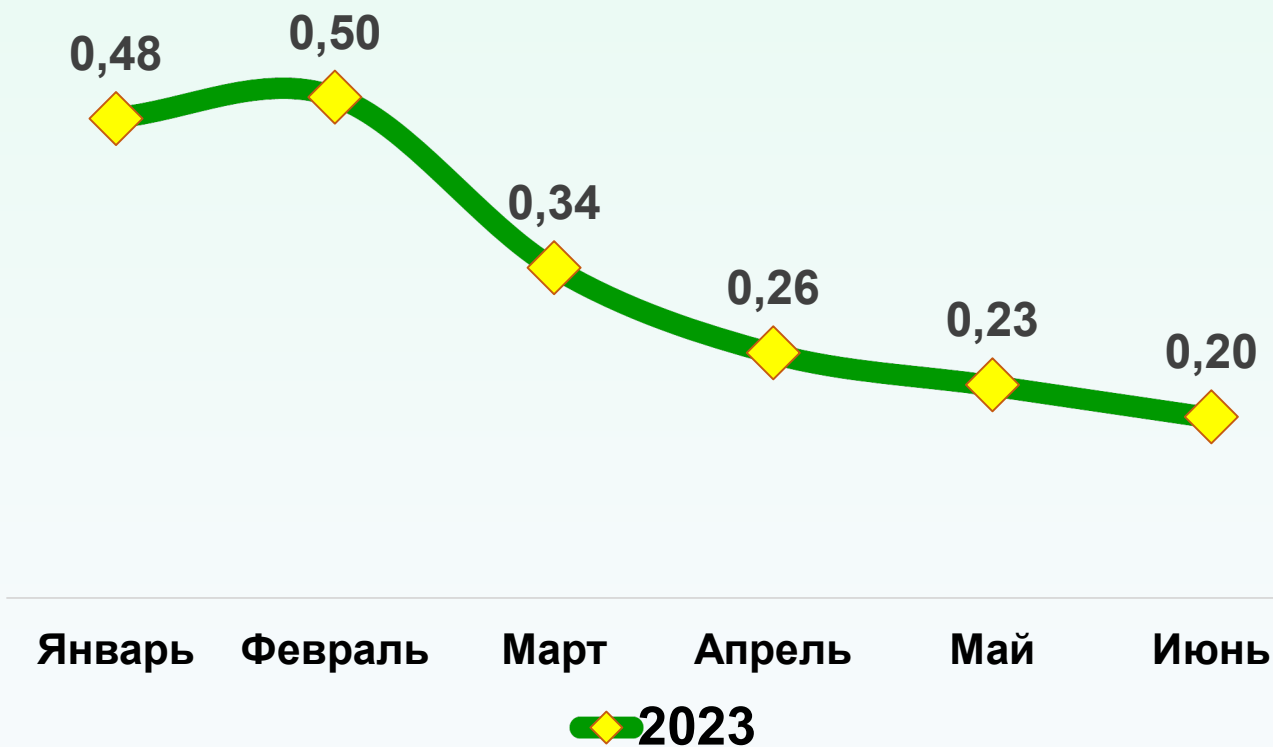


УРОВЕНЬ ЖИЗНИ НАСЕЛЕНИЯ

ЗАРАБОТНАЯ ПЛАТА, руб.

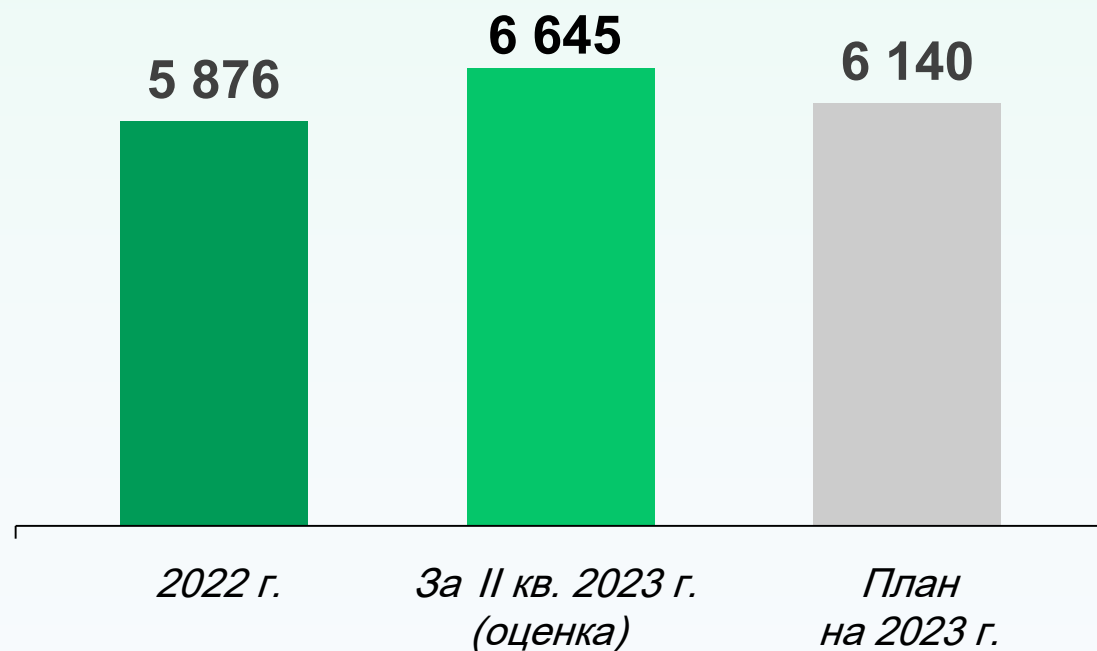


УРОВЕНЬ БЕЗРАБОТИЦЫ, %



ПОКАЗАТЕЛИ ДЕЯТЕЛЬНОСТИ МСП

*Численность занятых в МСП
(с учетом ИП и самозанятых), чел.*



8 место

в рейтинге по численности
занятых
в МСП на 1000 чел.
населения





САМОЗАНЯТЫЕ



Численность
самозанятых, чел.



22 место

в рейтинге по
численности
самозанятых
на 1000 чел. населения



МЕРЫ ПОДДЕРЖКИ МСП

Меры поддержки	2022		12.07.2023	
	Количество получателей, ед.	Сумма, тыс. руб.	Количество получателей, ед.	Сумма, тыс. руб.
Микрозайм НО «ФПП РТ»	4	7 100,0	0	0,0
Поручительство Гарфонд РТ	6	14 354,0	5	24 056,0
Прочие меры, в т.ч. нефинансовые	18	1 324,05	3	318,0
ИТОГО:	28	22 778,05	8	24 374,0
Республиканские меры	5	3 500,0	5	24 060,0
Федеральные меры	36	206 700,0	16	242 500,0



РАЗМЕЩЕНИЕ ПРЕДПРИНИМАТЕЛЯМИ ПРОДУКЦИИ НА ЭЛЕКТРОННЫХ ТОРГОВЫХ ПЛОЩАДКАХ

Количество предпринимателей МО на ЭТП

161

2022 год

23 место

178

I кв. 2023 г.

24 место

185

План на 2023 год



ОБРАЗОВАНИЕ

- 29 школ – татарский язык
- 8 школ – русский язык
- 2 школы – марийский язык
- 7 школ – удмуртский язык



НАЦИОНАЛЬНЫЕ ПРАЗДНИКИ



СПОРТ И МОЛОДЕЖНАЯ ПОЛИТИКА



An aerial photograph of a village with a grid-like street pattern. The houses have various colored roofs, and there are green fields and some industrial buildings. A road runs through the center of the village. The background shows more green fields and a forest line.

Игътибарыгыз өчен рәхмәт!

Спасибо за внимание!